

RMUTL TAK

สอบสัมภาษณ์ TAS 1 - 2565 สำหรับ ผู้ที่สมัครสอบ กลุ่ม A Portfolio **ด้านกีฬาและผู้นำนักศึกษา**



เบอร์ติดต่อ 055511832



สิ่งที่ผู้สมัครต้องเตรียมความพร้อม

1. เครื่องคอมพิวเตอร์ ที่มีกล้องและไมโครโฟน หรือ Notebook หรือ Smart Phone หรือ Tablet
2. บัตรประชาชน
3. แฟ้มสะสมงานหรือเอกสารทางการศึกษา (กรณีไม่ได้อัปโหลดในระบบ)
4. โปรแกรมสำหรับสอบสัมภาษณ์ MS team

สอบสัมภาษณ์วันที่ 22 มกราคม 2565

เช็คชื่อเพื่อเข้าสอบ เวลา 08.00 – 09.00 น

เริ่มสอบสัมภาษณ์ เวลา 09.00 เป็นต้นไป ตามลำดับรายชื่อ

1.Download และทำการติดตั้ง โปรแกรม MS TEAM





สำหรับเครื่องคอมพิวเตอร์ PC คลิกที่ลิงค์ และติดตั้งลงเครื่องคอมพิวเตอร์ให้เรียบร้อย

<https://www.microsoft.com/th/th/microsoft-teams/download-app>

หรือ คลิกที่ลิงค์ หรือ สแกน QR code สำหรับมือถือ

<https://apps.apple.com/th/app/microsoft-teams/id1113153706?l=th>


ระบบ iOS



ระบบ Android




<https://play.google.com/store/apps/details?id=com.microsoft.teams>



2. เมื่อติดตั้งเรียบร้อยแล้ว ให้ทำการเข้าลิงค์ เพื่อเข้าสู่ห้องเช็คชื่อก่อน
ให้ผู้สมัครเข้าระบบเพื่อรอสัมภาษณ์ เวลา 08.00 – 09.00 ตามลำดับรายชื่อ

ทำการเช็คชื่อก่อนเข้าห้องสัมภาษณ์ ** กรุณาเข้าให้ถูกกลุ่มที่ตนเองสมัคร


2.1 ห้องเช็คชื่อเพื่อรอสัมภาษณ์ กลุ่ม A นักกีฬา สแกน QR code (สำหรับมือถือ) หรือคลิกที่ลิงค์



https://teams.microsoft.com/l/meetup-join/19%3ameeting_NTQxYzBjMTQ0tNTIzOS00MDEzLTlhYzEtYlhmWE2ZDU5ODc1%40thread.v2/0?context=%7b%22Tid%22%3a%222c0a3819-8c66-4ae1-9a99-3832d9facbd9%22%2c%22Oid%22%3a%22da758ae5-446d-49d0-8b6c-556031591979%22%7d

หรือเข้าลิงค์นี้ shorturl.at/qBPW9

2.2 ห้องเช็คชื่อเพื่อรอสัมภาษณ์ กลุ่ม A ผู้นำนักศึกษา สแกน QR code (สำหรับมือถือ) หรือคลิกที่ลิงค์



https://teams.microsoft.com/l/meetup-join/19:meeting_MGYzMWZiYTUtZGNkYy00NTc1LTg0NzgtNWM5NDMwZTFINzdk@thread.v2/0?context=%7B%22Tid%22:%222c0a3819-8c66-4ae1-9a99-3832d9facbd9%22,%22Oid%22:%22da758ae5-446d-49d0-8b6c-556031591979%22%7D


หรือเข้าลิงค์นี้ shorturl.at/azXYZ

***หมายเหตุ เจ้าหน้าที่จะทำการเช็คชื่อก่อนเข้าสัมภาษณ์ให้รอเช็คชื่อก่อน ***

3. สอบสัมภาษณ์ (เมื่อเช็คชื่อและเจ้าหน้าที่เรียกเข้าห้องสอบสัมภาษณ์)

เจ้าหน้าที่จะทำการเรียกให้ผู้สมัครเข้าห้องสัมภาษณ์ ให้ผู้สมัครออกจากห้องเช็คชื่อก่อน (วางสาย) และทำการเข้าลิงค์ ห้องสอบสัมภาษณ์ ต่อไป ตามลิงค์ข้างล่างนี้ และเมื่อเข้าห้องสัมภาษณ์แล้วจะพบกับกรรมการสอบสัมภาษณ์ ให้ผู้สมัครทำการสอบสัมภาษณ์ตามเวลาที่กำหนด เมื่อเสร็จแล้ว ให้วางสายและออกจากห้องสัมภาษณ์และรอประกาศผลการสอบต่อไป **** กรุณาเข้าให้ถูกกลุ่มที่ตนเองสมัคร**


3.1 ห้องสอบสัมภาษณ์ กลุ่ม A นักกีฬา สแกน QR code (สำหรับมือถือ) หรือคลิกที่ลิงค์



https://teams.microsoft.com/l/meetup-join/19%3ameeting_ZWY2MWWiNWyTnWNhMy00ZDNjLWJlZDgtNmFjODkxNWY5ZmNi%40thead.v2/0?context=%7b%22Tid%22%3a%222c0a3819-8c66-4ae1-9a99-3832d9facbd9%22%2c%22Oid%22%3a%22da758ae5-446d-49d0-8b6c-556031591979%22%7d

หรือเข้าลิงค์นี้ shorturl.at/gGMY6

3.2 ห้องสอบสัมภาษณ์ กลุ่ม A ผู้นำนักศึกษา สแกน QR code (สำหรับมือถือ) หรือคลิกที่ลิงค์



https://teams.microsoft.com/l/meetup-join/19:meeting_N2Q2Njc3YjMtNDU1Ni00Y2QwLWE2ODYtMTI1Njk1NDIxNmVi@thread.v2/0?context=%7B%22Tid%22%3a%222c0a3819-8c66-4ae1-9a99-3832d9facbd9%22%2c%22Oid%22%3a%22da758ae5-446d-49d0-8b6c-556031591979%22%7D

หรือเข้าลิงค์นี้ shorturl.at/cltzG